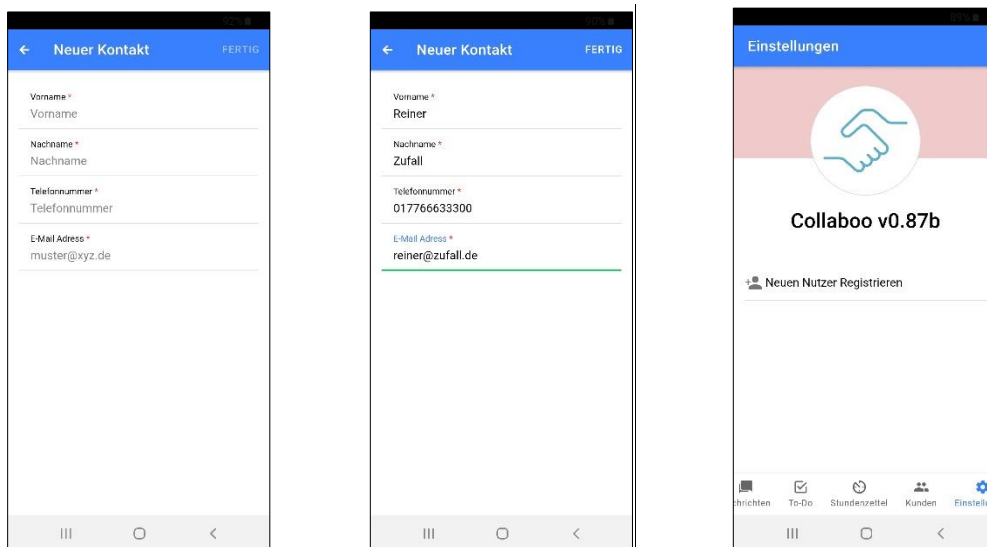


## Beschreibung des App-Prototypen COLLABOO im Rahmen im HAN-Projekt SRH Hochschule Heidelberg

Bitte den App-Prototypen als Android- oder IOS-Version downloaden, installieren und öffnen – und nachfolgenden QR Code abschnappen:

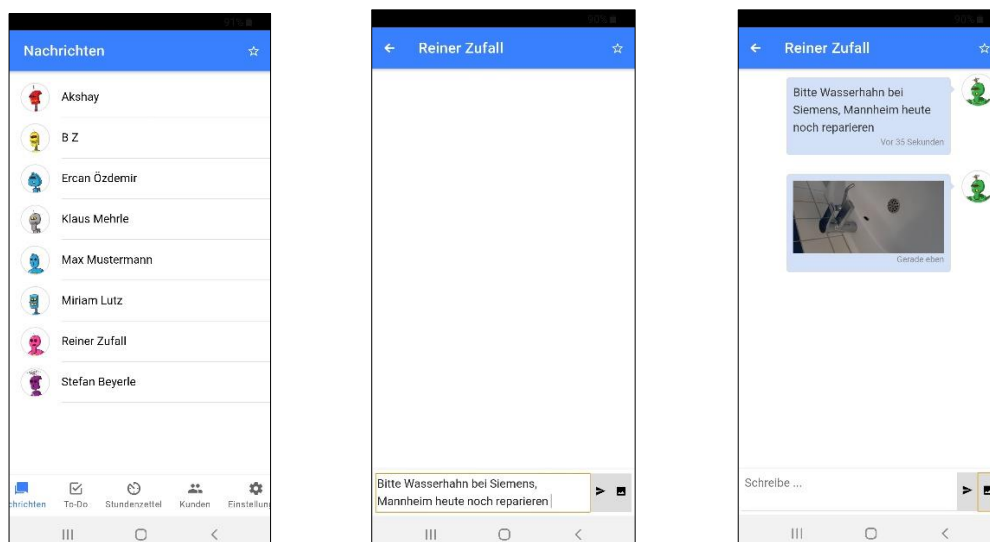


Bitte die **eigenen Kontaktdaten** eintragen und speichern („Fertig“):



Neue Kontakte können über „Neuen Nutzer registrieren“ hinzugefügt werden.

In der unteren Funktionsleiste kannst du unter dem Button „Nachrichten“ die Kontaktliste finden und Chat-Nachrichten schreiben und Fotos anhängen bzw. austauschen:



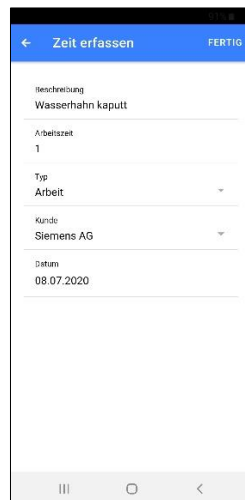

## Beschreibung des App-Prototypen COLLABOO im Rahmen im HAN-Projekt SRH Hochschule Heidelberg

To Do's bzw. Aufgaben sind unter der unteren Funktionsleiste zu finden – und sind in „Offen“, „In Bearbeitung“ und „Erledigt“ unterteilt:



Neue Aufgaben können durch das „+“-Zeichen oben rechts erstellt werden, erscheinen dann auch im Kalender (oben rechts neben dem „+“) unter „Heute“.

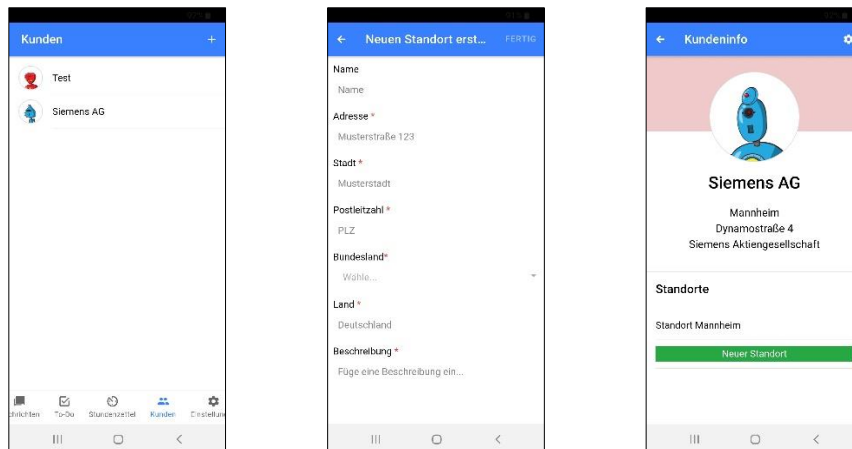
Die Zeiterfassung kann über „Stundenzettel“ festgehalten werden und nach „Arbeitszeit“ bzw. „Anfahrtszeit“ unterschieden werden:



## Beschreibung des App-Prototypen COLLABOO im Rahmen im HAN-Projekt SRH Hochschule Heidelberg

---

Die Kunden inklusive deren Adressen bzw. Standorte sind über „Kunden“ zu erreichen.



Als Ergebnis des Machbarkeitstests wird die vollfunktionsfähige App „COLLABOO“ im August 2020 unter **collaboo.app** erscheinen.

Fragen bitte richten an: Stefan Beyerle, [beyerle@collaboo.app](mailto:beyerle@collaboo.app)